

# 中国少年先锋队标志礼仪基本规范

为规范少先队组织文化建设，加强对少先队员的组织教育，增强少先队员光荣感，根据《中国少年先锋队章程》和共青团中央、全国少工委有关规定，就红领巾、队旗、队徽、队委（队长）标志、队礼、呼号、入队宣誓、队歌、队会、仪式等，明确以下基本规范。

## 一、红领巾

### （一）含义

红领巾是少先队员的标志。它代表红旗的一角，是革命先烈的鲜血染成。每个队员都应该佩戴它和爱护它，为它增添新的荣誉。

### （二）规格和材质

红领巾分为小号、大号两个规格，分别是：

小号：底边长 100 厘米、腰边长 60 厘米。

大号：底边长 120 厘米、腰边长 72 厘米。

红领巾颜色采用国旗红，可用布、绸、缎等材料按照标准制作。

### （三）佩戴和使用

1. 少先队组织要教育队员爱护红领巾，保持红领巾干净、平整，佩戴时服装规整。

2. 小学低、中年级队员佩戴小号红领巾，小学高年级和初

中队员佩戴大号红领巾。小学低、中年级身高较高的队员，可佩戴大号红领巾。少先队员离队时应珍藏红领巾和队徽徽章。

3. 少先队员参加校内外少先队集会、活动，参加升国旗仪式、开学典礼、毕业典礼等重要仪式活动，须佩戴红领巾。参加体育活动、生产劳动或在家里休息时，可以不佩戴红领巾。天气炎热时可暂不佩戴红领巾，但应佩戴队徽徽章。

4. 少先队辅导员在参加少先队集会、活动时，应佩戴大号红领巾。少先队活动邀请有关领导、来宾等成年人参加时，领导、来宾佩戴大号红领巾。

5. 红领巾及其名义不得用于商标、商业广告以及商业活动。

6. 各级少先队组织、少先队员、少先队辅导员不得购买使用不合规定的红领巾。

#### **（四）佩戴方法**

1. 将红领巾披在肩上，钝角对准脊椎骨，右角放在左角下面，两角交叉；

2. 将右角经过左角前面拉到右边，左角不动；

3. 右角经左右两角交叉的空隙中拉出，右角恰绕过左角一圈；

4. 将右角从此圈中拉出，抽紧。

## **二、队旗**

### **（一）含义和样式**

队旗是少先队组织的标志。五角星加火炬的红旗是少先队队

旗，五角星代表中国共产党的领导，火炬象征光明，红旗象征革命胜利。

## （二）规格和材质

队旗指大、中队旗。队旗颜色采用国旗红，可用布、绸、缎等材料按照标准制作。

大队旗长 120 厘米、高 90 厘米。旗中心是五角星和火炬，五角星为黄色，火炬由黄色线条勾勒出轮廓。

中队旗长 80 厘米、高 60 厘米。右端剪去高 20 厘米、底宽 60 厘米的等腰三角形，形成一个三角形缺口，五角星及火炬在以 60 厘米为边长的正方形中心。

## （三）使用

1. 大、中队旗是少先队大队、中队的标志，在下列情况下使用：

（1）少先队组织在开展集体活动时；

（2）少先队大（中）队举行入队仪式时；初中少先队大队举行离队仪式时；

（3）成立少先队大队或中队时；

（4）少先队组织举行重要会议时。

上述情况外，使用队旗及其图案需经县级（含）以上少工委批准。

2. 少先队员要热爱队旗，在少先队集会、活动中出旗、退旗时应敬队礼。1 名少先队员旗手和至少 2 名少先队员护旗手组

成旗手组合，旗手右手握旗杆下部贴腰，左手伸直握旗杆中上部，队旗倾斜成约 45 度角。升国旗仪式上，少先队员敬队礼，旗手要执旗敬礼。

3. 队旗平时应陈列在队室，不悬挂。

4. 队旗及其图案不得用于商标、商业广告以及商业活动。

5. 各级少先队组织不得使用破损、污染、褪色或不符合制作规定的队旗。

### 三、队徽

#### （一）样式

五角星加火炬和写有“中国少先队”的红色绶带组成少先队队徽。五角星、“中国少先队”五个字和火炬柄为金色，绶带和火炬的火焰为正红色，火焰和绶带镶金边，“中国少先队”字体为黑体。

#### （二）使用

1. 队徽是少先队组织的象征，使用范围是：

（1）少先队各级代表大会等重要场合应悬挂队徽；

（2）少先队队室、中队角等少先队标志性阵地应悬挂队徽或张贴队徽图案；

（3）团委、少工委的会议室可以悬挂队徽或张贴队徽图案；

（4）有关少先队的外事场合可以悬挂队徽或张贴队徽图案；

（5）少先队的各级组织颁发的奖状、奖旗、奖章、证书和其他荣誉性文书、证件上可以印队徽图案；

(6) 少先队的报刊和出版物、新媒体文化产品、网站上可以使用队徽图案。

上述情况外，使用队徽及其图案需经县级（含）以上少工委批准。不同场合使用的队徽可根据实际需要等比例制作。

2. 队徽及其图案、星星火炬名义不得用于商标、商业广告以及商业活动。

3. 各级少先队组织不得使用不符合规范的队徽。

### **（三）徽章**

队徽可制作成徽章供队员佩戴。徽章的规格为高 2.2 厘米，宽 1.8 厘米。为确保队员佩戴的安全，徽章须制作成按扣式或磁铁吸扣式。

## **四、队委（队长）标志**

### **（一）样式**

大队、中队委员会委员和小队长都要佩戴队委（队长）标志。

队委（队长）标志由白底、红杠组成，白底高 7 厘米、宽 6 厘米，红杠长 4 厘米、宽 1 厘米。大队委标志中间为三条红杠，中队委标志中间为两条红杠，小队长标志中间为一条红杠。红杠之间间隔 1 厘米，与白底左右边缘各相距 1 厘米。大队委标志上下各空 1 厘米，中队委标志上下各空 2 厘米，小队长标志上下各空 3 厘米。

队委（队长）标志可用布、塑料等材料制作。

## （二）佩戴和使用

1. 大队、中队委员会委员和小队长都要在佩戴红领巾的同时，在左臂佩戴队委（队长）标志。

2. 各级少先队组织不得使用不合规范的异形队委（队长）标志。

## 五、队礼

### （一）含义

右手五指并拢，高举头上。它表示人民的利益高于一切。

### （二）行礼场合

少先队员在升降国旗时、在队旗出场和离场时、在烈士墓前、在参与队活动仪式时都要敬队礼。在其他场合中，如遇到师长等，队员也可行队礼。

少先队集会报告和列队、行进、检阅时，只由小队长、中队长、大队长敬队礼，其他队员注目致敬。

少先队辅导员和少先队工作者在参加少先队的集会和活动时，应同少先队员一并行礼。受邀参加少先队活动的领导、来宾可行注目礼，在接受少先队员敬礼、献红领巾时应回敬队礼。

### （三）动作

立正，右手五指并拢，手掌与小臂成直线，自下至上经胸前高举头上约 5 厘米（约一拳），动作自然流畅，掌心朝向左前方。

## 六、呼号

### (一) 内容

呼号：“准备着：为共产主义事业而奋斗！”

回答：“时刻准备着！”

### (二) 领呼人

在队会仪式中，应由辅导员带领队员呼号，也可由党组织、团组织的代表，或拥护党的领导、对祖国有特殊贡献、可以作为少先队员表率的人领呼。

### (三) 动作

呼号时，领呼人面向队员，在“呼号”动令后，领呼人和队员举右拳至肩上，拳于耳侧，拳心向左前方，进行呼号。呼号完毕，领呼人落下右拳，全体队员随之落下右拳。

## 七、入队宣誓

### (一) 内容

我是中国少年先锋队队员。我在队旗下宣誓：我热爱中国共产党，热爱祖国，热爱人民，好好学习，好好锻炼，准备着：为共产主义事业贡献力量！

### (二) 动作

宣誓时，少先队员面向大队旗，跟随领誓人右手举拳至肩上，拳于耳侧，拳心向左前方。旗手执大队旗倾斜，旗面朝向队员，护旗手执旗帜两角展开旗面。

## 八、队歌

《我们是共产主义接班人》（周郁辉作词、寄明作曲）

在少先队集会或活动时唱完整队歌（两段歌词）。

少先队队室陈列队歌曲谱和歌词。

## 九、队会仪式基本程序

少先队组织在重大的节日、纪念日、组织集会或者举行大、中队会时，都应该举行队会仪式。

举行仪式前，先要集合，整理队伍，报告人数。

报告时，小队长向本小队队员发出“立正”口令，然后跑步到中队长面前，敬礼，报告：“报告中队长，第 x 小队应到队员 x 人，实到 x 人。报告完毕。”中队长回答：“接受你的报告！请稍息。”，敬礼。小队长回原位发出“稍息”口令，小队稍息。

各小队报告毕，由中队长向中队辅导员报告。

报告时，中队长向全中队发出“立正”口令，然后跑步到辅导员面前，敬礼，报告：“报告辅导员，本中队应到队员 xx 人，实到 xx 人。报告完毕。”

辅导员回答：“接受你的报告！请稍息。”并根据活动性质提出祝贺语，如“预祝本次活动成功！”，敬礼。中队长敬礼，回原位，发出“稍息”口令。

（如是大队集会，就由各中队长依次向大队长报告，再由大队长向大队辅导员报告。视活动实际情况，也可由大队长直接向大队辅导员报告。）



接着活动开始，程序如下：

1. 全体立正，仪式开始
2. 出旗（奏出旗曲，全体队员敬礼）
3. 唱队歌
4. 中队长讲话（如果是大队集会，由大队长讲话）
5. 进行活动
6. 辅导员讲话（活动结束后作简短小结）
7. 呼号
8. 退旗（奏退旗曲，全体队员敬礼）
9. 活动结束

出旗时，旗手、护旗手应从整个队伍正后方出发，从全体队员中间经过，到队伍正前方停下，退旗时按原路退出。出旗和退旗时，辅导员、全体队员和护旗手敬礼。

## 十、入队仪式基本程序

队员入队要举行入队仪式，一般由共青团组织代表或少先队大、中队长主持。基本程序如下：

1. 全体立正，仪式开始
2. 出旗（奏出旗曲，全体队员敬礼）
3. 唱队歌
4. 大队委员会宣读组建一年级少先队组织的决定，宣布新队员名单
5. 为新队员授红领巾

6. 新队员宣誓（由大队辅导员或大队长领誓）
7. 为新建中队授中队旗
8. 为新建中队聘请中队辅导员
9. 党组织、团组织代表或大队辅导员讲话
10. 呼号
11. 退旗（奏退旗曲，全体队员敬礼）
12. 仪式结束

## **十一、初中建队仪式基本程序**

初一年级应全面建立少先队组织，规范举行初中建队仪式。

基本程序如下：

1. 全体立正，仪式开始
2. 出旗（奏出旗曲，全体队员敬礼）
3. 唱队歌
4. 大队委员会宣读初一年级中队成立决定
5. 为新建中队授中队旗
6. 为新建中队聘请中队辅导员
7. 重温入队誓词
8. 呼号
9. 退旗（奏退旗曲，全体队员敬礼）
10. 仪式结束

## **十二、离队仪式基本程序**

年满 14 周岁的队员应该离队。由少先队大队举行离队仪式。

基本程序如下：

1. 全体立正，仪式开始
2. 出旗（奏出旗曲，全体队员敬礼）
3. 唱队歌
4. 大队委员会宣布超龄离队人数
5. 即将离队的少先队员代表发言
6. 少先队辅导员寄语
7. 向队旗行队礼
8. 呼号
9. 退旗（奏退旗曲，全体队员敬礼）
10. 仪式结束

离队仪式上，不得摘去离队队员的红领巾，一般不宣读离队队员名单，而只宣布人数。超龄队员离队后，红领巾、队徽由本人保存，留作纪念。

可视实际情况，与初中新团员入团仪式结合举行离队入团仪式，以加强团前教育、团队衔接。

附录：

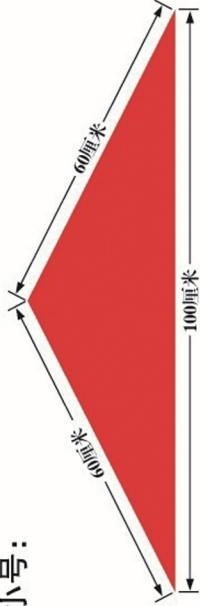
一、红领巾规格

红领巾分为小号、大号两个规格，分别是：

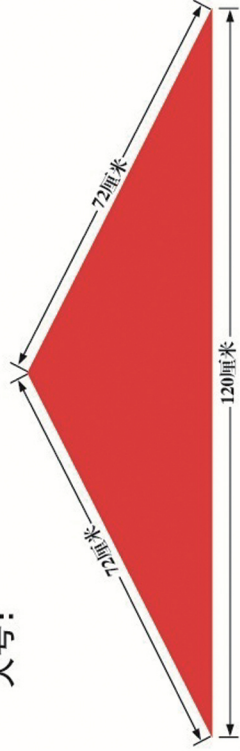
小号：底边长100厘米、腰边长60厘米。

大号：底边长120厘米、腰边长72厘米。

小号：

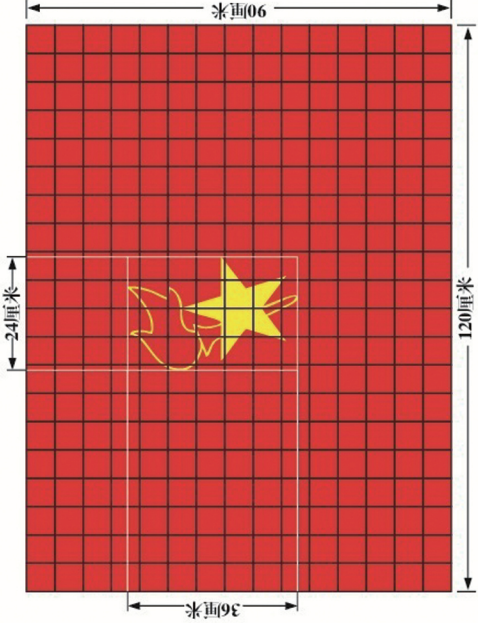


大号：

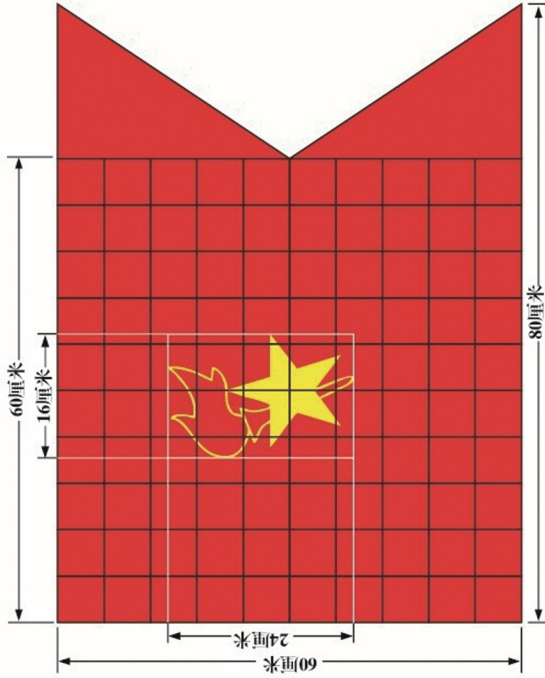


二、队旗规格

大队旗长120厘米、高90厘米。旗中心是五角星和火炬，五角星为黄色，火炬由黄色线条勾勒出轮廓。



中队旗长80厘米、高60厘米。



### 三、队徽样式

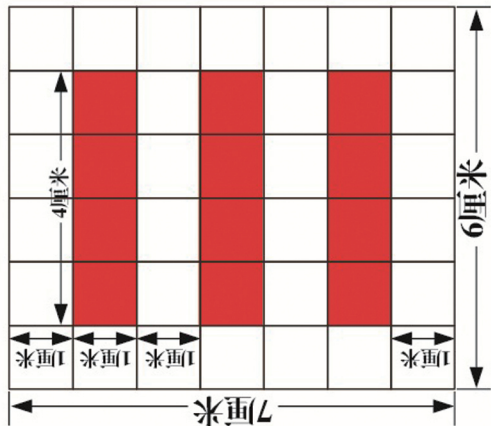
五角星加火炬和写有“中国少先队”的红色绶带组成少先队队徽。五角星、“中国少先队”五个字和火炬柄为金色，绶带和火炬的火焰为正红色，火焰和绶带镶金边，“中国少先队”字体为黑体。



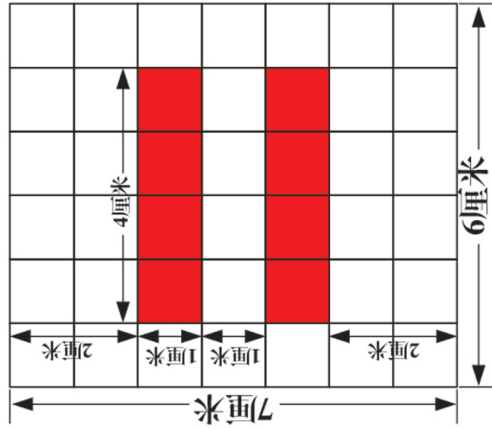
队徽长高比例为1.8: 2.2，不同场合使用的队徽，可根据实际需要等比例制作。

### 四、队委（队长）标志规格样式

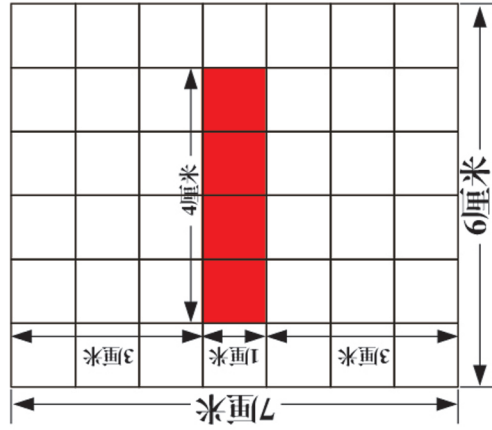
队委（队长）标志由白底、红杠组成，白底高7厘米、宽6厘米，红杠长4厘米、宽1厘米，大队委标志中间为三条红杠，中队委标志中间为两条红杠，小队委标志中间为一条红杠。红杠之间间隔1厘米，与白底左右边缘各相距1厘米，大队委标志上下各空1厘米，中队委标志上下各空2厘米，小队委标志上下各空3厘米。



大队长和大队委员的标志



中队长和中队委员的标志



小队长标志

## 五、队礼姿势

含义：右手五指并拢，高举头上。它表示人民的利益高于一切。

动作：立正，右手五指并拢，手掌与小臂成直线，自下至上经胸前高举头上约5厘米（约一拳），动作自然流畅，掌心朝向左前方。





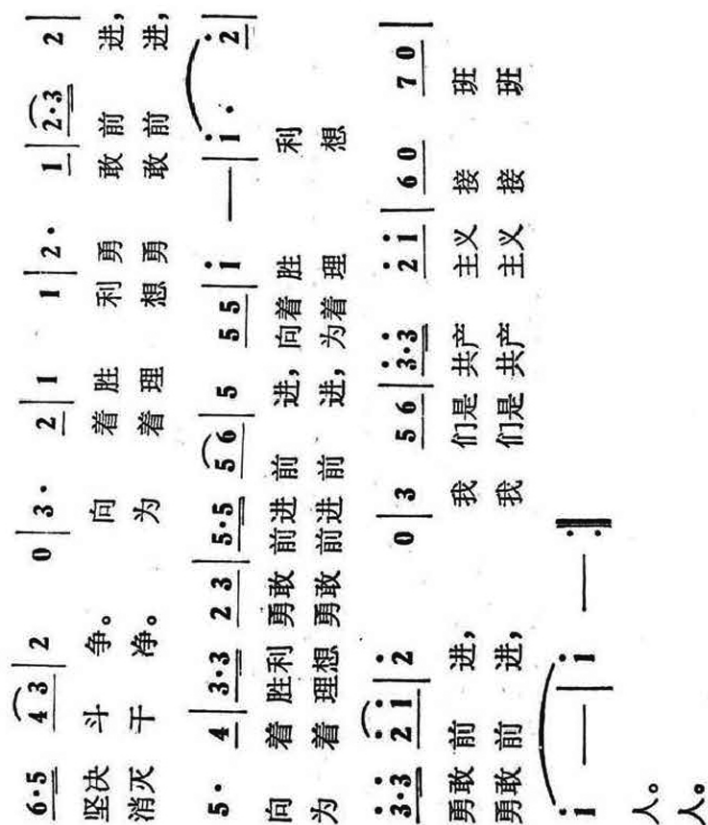

## 六、队歌

### 中国少年先锋队队歌

1 =  $\text{bB}$   $\frac{2}{4}$

精神饱满地

周郁辉词 寄明曲



---

抄送：团中央书记处各同志

团中央机关各部门、各直属单位。

---

共青团中央办公厅

2017 年 10 月 9 日印发

---